

Aktywacja dostępu do kanału Tele

Kanał TELE to jeden z kanałów, który umożliwia kontakt użytkownika z Bankiem. Telefonując na Infolinię Banku zostaniesz poproszony przez lektora o podanie identyfikatora bankowości elektronicznej oraz telekodu, jeśli temat Twojej rozmowy będzie dotyczył:


1. Odblokowanie kanału www (klient indywidualny i firmowy)
2. Nadanie nowego telekodu i hasła dostępu (klient indywidualny i firmowy)
3. Aktywacja/ deaktywacja dostępu do modułów wyciągów w e25 (klient indywidualny i firmowy)
4. Informacja o saldzie rachunku (klient indywidualny i firmowy)
5. Informacja o historii rachunku (klient indywidualny i firmowy)

Telekod zawiera sześć znaków i jest do Ciebie wysyłany SMSem. Jest to niezbędne do prawidłowego uwierzytelnienia. Zobacz jak aktywować dostęp do kanału Tele.

KROK 1.

Zaloguj się do systemu bankowości internetowej e25.

Logowanie do e25


Użytkownik: ? 

[Dalej >](#)

Logowanie do e25

Użytkownik: 00000000 

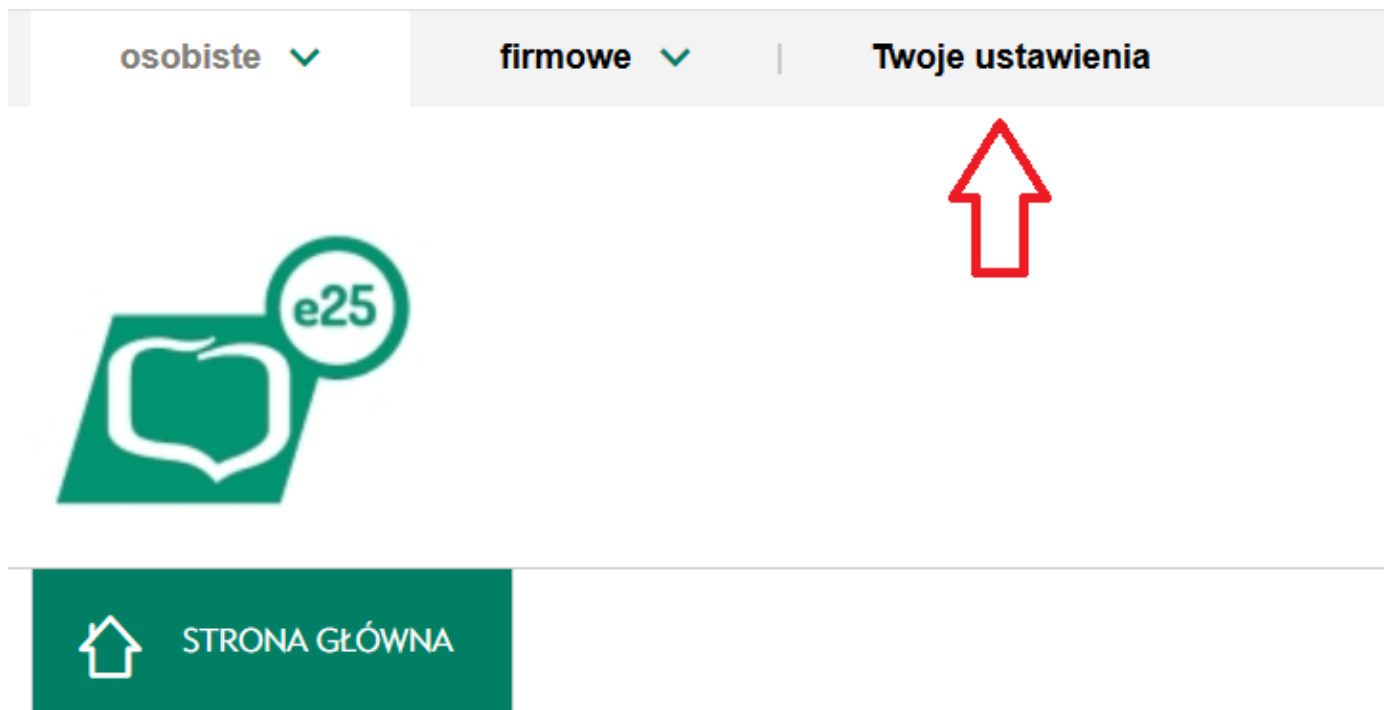
Obrazek bezpieczeństwa: 

Hasło: ? 

[Powrót](#) [Zaloguj >](#)

KROK 2.

Wejdź w zakładkę Twoje ustawienia



KROK 3.

Wejdź w zakładkę BEZPIECZEŃSTWO, a następnie Zarządzaj > przy Dostęp do kanałów.



KROK 4.

W tabeli w wierszu Tele naciśnij Odblokuj >

PROFIL **BEZPIECZEŃSTWO** DZIENNIK ZDARZEŃ DOSTAWCY USŁUG ZGODY PSD2 W

Dostęp do kanałów

Nazwa kanału	Status	Akcje
WWW	Aktywny	Zmień hasło >
Tele	Aktywny	Odblokuj > Zmień telekod >
Mobilny	Aktywny	Szczegóły > Zablokuj >

KROK 5.

Potwierdź zadaną operację wybraną przez siebie metodą autoryzacji.

Wprowadź w ciągu 180 sekund kod SMS numer 2 z wiadomości SMS, która została wysłana na Twój numer telefonu oraz wpisz kod uwierzytelnienia.

**Wprowadź kod
autoryzacyjny**

**Wprowadź kod
uwierzytelnienia**

KROK 6.

Naciśnij OK >. Kanał dostępu Tele został odblokowany.

